




Tubolit DG-Schlauch

Für Heizung und Sanitär, dunkelgrau, Länge 2 m, aus geschlossenzelligem Qualitäts-Polyethylen.

Temperatur: max. +100 °C

 Wärmeleitzahl: 0.040 W/m²K bei +10 °C


Orig. Nr.	Typ	Dim. mm	Gewicht kg	 m	 m		CHF m
TL-15/13-DG-B1	13 mm, angeschlitzt	15	0.15	2	180	32403-0001	4.45
TL-18/13-DG-B1	13 mm, angeschlitzt	18	0.15	2	156	32403-0002	4.60
TL-20/13-DG-B1	13 mm, angeschlitzt	20	0.18	2	140	32403-0004	4.65
TL-22/13-DG-B1	13 mm, angeschlitzt	22	0.19	2	128	32403-0005	4.90
TL-28/13-DG-B1	13 mm, angeschlitzt	28	0.20	2	98	32403-0008	5.60
TL-32/13-DG-B1	13 mm, angeschlitzt	32	0.20	2	90	32403-0010	6.15
TL-35/13-DG-B1	13 mm, angeschlitzt	35	0.21	2	88	32403-0011	6.60
TL-40/13-DG-B1	13 mm, angeschlitzt	40	0.22	2	70	32403-0013	6.90
TL-42/13-DG-B1	13 mm, angeschlitzt	42	0.22	2	60	32403-0015	6.95
TL-48/13-DG-B1	13 mm, angeschlitzt	48	0.24	2	52	32403-0017	8.65
TL-60/13-DG-B1	20 mm, angeschlitzt	60	0.22	2	38	32403-0022	10.65
TL-18/20-DG-B1	20 mm, angeschlitzt	18	0.15	2	88	32403-0003	6.40
TL-22/20-DG-B1	20 mm, angeschlitzt	22	0.19	2	80	32403-0006	7.00
TL-28/20-DG-B1	20 mm, angeschlitzt	28	0.20	2	68	32403-0009	7.85
TL-35/20-DG-B1	20 mm, angeschlitzt	35	0.22	2	50	32403-0012	8.35
TL-42/20-DG-B1	20 mm, angeschlitzt	42	0.22	2	44	32403-0016	9.95
TL-48/20-DG-B1	20 mm, angeschlitzt	48	0.24	2	40	32403-0018	11.20
TL-60/20-DG-B1	20 mm, angeschlitzt	60	0.22	2	28	32403-0023	13.15
TL-76/20-DG-B1	20 mm, angeschlitzt	76	0.28	2	20	32403-0027	22.30
TL-22/26-DG-B1	30 mm, angeschlitzt	22	0.22	2	54	32403-0039	12.75
TL-28/25-DG-B1	25 mm, angeschlitzt	28	0.25	2	46	32403-0040	12.30
TL-35/25-DG-B1	25 mm, angeschlitzt	35	0.28	2	32	32403-0041	14.15
TL-42/25-DG-B1	25 mm, angeschlitzt	42	0.31	2	28	32403-0043	16.55
TL-48/25-DG-B1	25 mm, angeschlitzt	48	0.36	2	24	32403-0044	18.90
TL-60/25-DG-B1	25 mm, angeschlitzt	60	0.37	2	24	32403-0024	24.10